



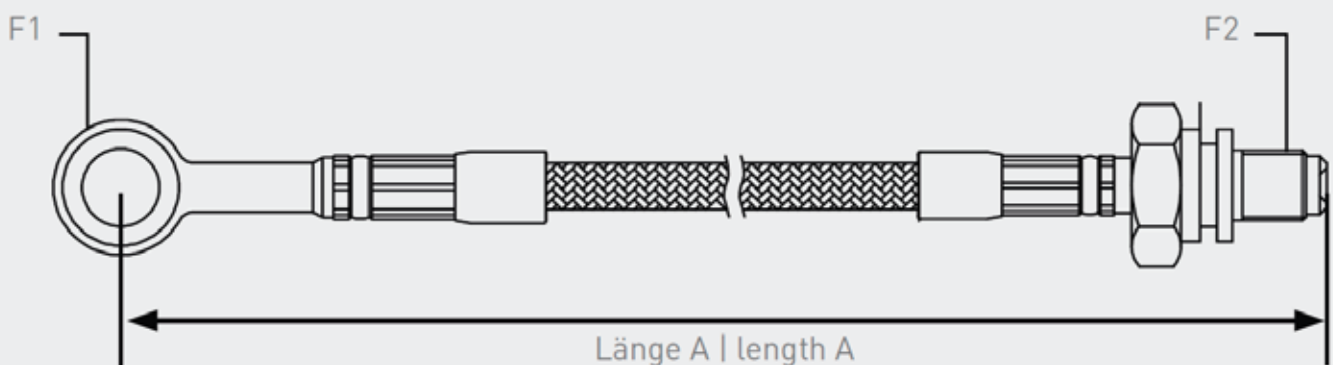
So messen Sie die korrekte Leitungslänge:

- » Bei **Ringfittingen** messen Sie bitte immer von Lochmitte zu Lochmitte (*siehe Beispiel 01*)
- » Bei **Schraubfittingen** messen Sie bitte immer bis zum Ende des Gewindes (*siehe Beispiel 02*)

Liegen Sie zwischen 2 Maßen, nehmen Sie immer das größere: **22,5 cm => 23 cm**



Maßblatt für Ihre Notizen:



	-		-		-		-	
Ummantelung outer hose		Länge A in mm length A in mm		Fitting F1 fitting F1		Fitting F2 fitting F2		